




PAKIET
INFORMACYJNY
(nauczyciel)



POWRÓT DO PRZEDSZKOLA




NAUCZYCIELU

- PO DŁUŻSZEJ NIEOBECNOŚCI DZIECI WRÓCĄ POD OPIEKĘ PRZEDSZKOLI.
- MIMO, ŻE ZNAJĄ SWOJE PRZEDSZKOLE ICH REAKCJE MOGĄ OKAZAĆ SIĘ RÓŻNE.




Jak się przygotować?

- Po dłuższej nieobecności, dzieci mogą być zarówno stęsknione i spragnione kontaktu, jak i zareagować w sposób lękowy, u niektórych mogą pojawić się lub powrócić trudności adaptacyjne.



Jak się przygotować?

- Dla Ciebie jest to też trudna sytuacja, bądź w kontakcie ze swoimi emocjami.
- Zachowaj spokój, okaż wyrozumiałość i cierpliwość.



Jak się przygotować?

- Zapoznaj dziecko ze zmianami w Przedszkolu. Oprowadź, pokaż co się nowego pojawiło.
- Wyjaśnij dlaczego wszyscy stosują środki ochrony osobistej, maseczki, przyłbice. Zapewnij dziecko, że jest bezpieczne.




Jak się przygotować?

- Zachowaj rutynę dnia przedszkolnego.
- Odpowiadaj szczerze na pytania dziecka. Pamiętaj, nie na wszystkie pytania musimy znać odpowiedź.
- Zwróć uwagę na to co, dorośli mówią o sytuacji epidemii przy dziecku.



Jak się przygotować?


Omów z grupą nowe zasady.
Umieść w widocznych
miejscach w Sali infografiki
przypominające je:





1. MYJ CZĘSTO RĘCE



2.
**ZACHOWAJ ODSTĘP - ŻEBY MÓC
ZROBIĆ OBRÓT Z PROSTYMI RĘKAMI**



3. STARAJ SIĘ NIE DOTYKAĆ INNYCH



4. JEŚLI POCZUJESZ SIĘ SMUTNY POROZMAWIAJ Z PANIĄ




5. JESTEŚ TU BEZPIECZNY



Jak się przygotować?

Zadbaj o emocje dziecka. Pomóż dzieciom wyrazić, co myślą.

Zaproponuj, by najpierw narysowały jak sobie wyobrażają koronawirusa, a następnie stworka, który będzie je chronił przypominając o zasadach bezpieczeństwa.



Jak się przygotować?

- Obejrzyj z dziećmi film informacyjny:
 - <https://www.youtube.com/watch?v=H0mx90Nbvum>

Lub

- Przeczytaj bajkę
 - <https://dorotabrodka.pl/wp-content/uploads/2020/03/bajka-o-kwarantannie-i-wirusie-z-kolorem.pdf>

